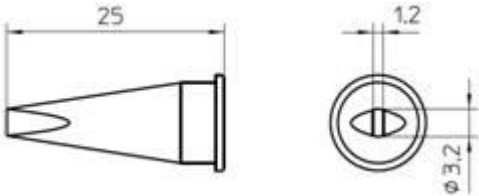
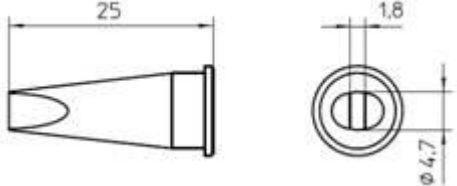
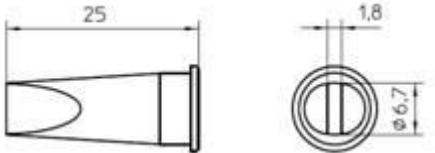
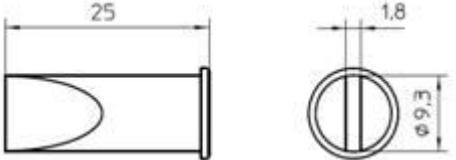
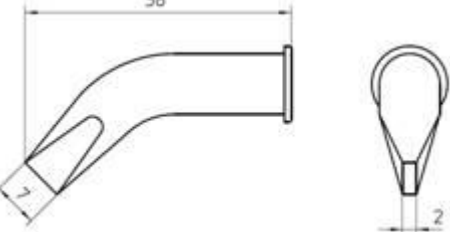


Паяльные жала серии LHT для паяльника WSP 150

	Артикул	Модель	Описание	Ширина А	Толщина В
	0054445599	LHT C	Паяльное жало в форме резца	3,2 мм	1,2 мм
	0054445299	LHT D	Паяльное жало в форме резца	4,7 мм	1,8 мм
	0054445199	LHT E	Паяльное жало в форме резца	6,7 мм	1,8 мм
	0054445099	LHT F	Паяльное жало в форме резца	9,3 мм	1,8 мм

	0054451399	LHT CX	Наклонное паяльное жало в форме резца	3,2 мм	1,2 мм
	0054446200	LHT DX	Наклонное паяльное жало в форме резца	5,0 мм	2,0 мм
	0054446100	LHT EX	Наклонное паяльное жало в форме резца	7,0 мм	2,0 мм
	0054446000	LHT FX	Наклонное паяльное жало в форме резца	9,2 мм	2,0 мм

	0054445600	LHT D 45°	Паяльное жало для производства солнечных панелей, скос 45°		1,8 мм
	0054445399	LHT	Измерительная насадка для термоэлемента	Ø 0,5 мм	
	0054445400	LHT Screw	LHT отвертка в жале с М6 выходной резьбой		
	0058744795	Boxnut	Насадка для WSP 150		